


ホームページのご利用について

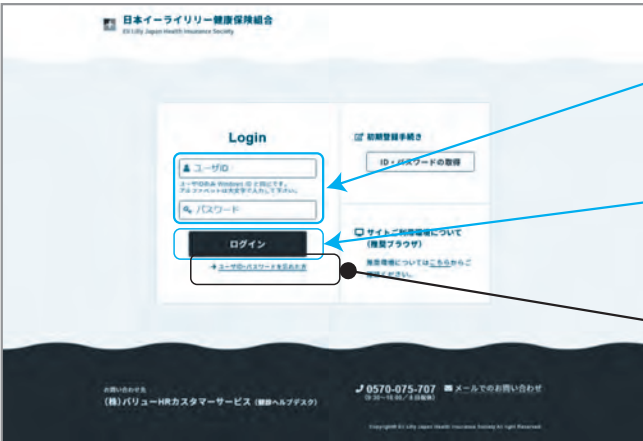
リリー健保では、ホームページによる「健診予約システム」から健診予約をします。健診後の結果や医療機関にかかった履歴等を「健診結果管理」「Web 医療費明細」でご覧いただけます。また、保険給付や各種届書の説明、申請に必要な様式がダウンロードできます。

パスワード変更

パスワードを変更するにはログインが必要です。
現在のユーザID・パスワードを入力して、パスワード画面へお進みください。




1 「パスワード変更」をクリック



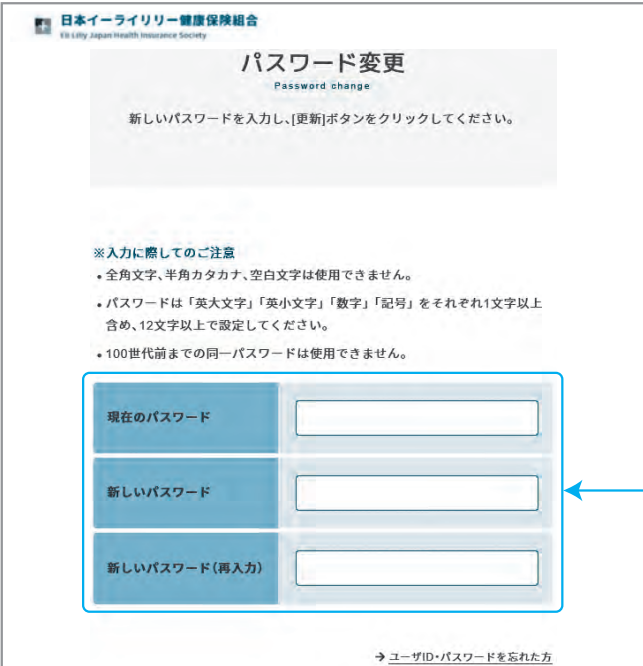
2 「ID」「パスワード」を入力

3 「ログイン」をクリック

「ユーザID・パスワードを忘れた方」はここをクリック



「ユーザID・パスワードを忘れた方」はここをクリック



4 「現在のパスワード」を入力後「新しいパスワード」を二度入力最後に「更新」をクリック
パスワードは「英大文字」「英小文字」「数字」「記号」をそれぞれ1文字以上使用し、「12文字以上」で設定してください。

→ ユーザID・パスワードを忘れた方